


Утверждаю
Глава местной администрации
Баксанского муниципального района


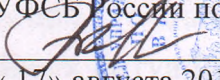
Х.Л.Сижажев


«17» августа 2015г.





ПАСПОРТ
безопасности мест массового пребывания людей
Муниципальное образовательное учреждение
«Средняя общеобразовательная школа № 1» с.п.
Баксаненок

Для служебного пользования
ЭКЗ.№

Согласовано

Начальник отдела по г.о. Баксан
и Баксанскому району
УФСБ России по КБР

Х.Р.Иванов
«17» августа 2015г.

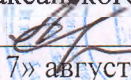



Согласовано
Начальник отдела
Госпожнадзора по г.о. Баксан
и Баксанскому району
Главного Управления МЧС России по КБР

Н.Х.Афаунов
«17» августа 2015г.



Согласовано
Начальник МО МВД России по КБР
«Баксанский» полковник полиции
А.А.Матуев
«17» августа 2015г.



Согласовано
Главный специалист по мобилизации
приемной работы ГО и ЧС
местной администрации-КБР
Баксанского муниципального района КБР

А.А.Паунежев
«17» августа 2015г.



2015г.

АННОТАЦИЯ

1. Для составления ПАСПОРТА АНТИТЕРРОРИСТИЧЕСКОЙ ЗАЩИЩЕННОСТИ МОУ «СОШ №1» с.п.Баксаненок использовались:

- паспорт БТИ на объект; - федеральный закон "Об общих принципах организации местного самоуправления в Российской Федерации" от 06.10.2003г. №131-ФЗ.
- письмо Министерства образования и науки Российской Федерации «О создании системы безопасности в образовательных учреждениях» от 06.2008г. №03-1423.
- приказ МЧС России, МВД и ФСБ России от 31.05.2005 № 428/432/321 «О порядке размещения современных технических средств массовой информации в местах массового пребывания людей, в целях подготовки населения в области гражданской обороны, защиты от чрезвычайных ситуаций, обеспечения пожарной безопасности и охраны общественного порядка, а также своевременного оповещения и оперативного информирования граждан о чрезвычайных ситуациях угрозах террористических актов».
- постановление Правительства РФ №272 от 25.03.15г.

2. Новая редакция Паспорта антитеррористической защищенности МОУ «СОШ №1» составлена 12 августа 2015 года.

3. Паспорт антитеррористической защищенности МОУ «СОШ №1» хранится в кабинете директора.

4. Паспорт безопасности подлежит пересмотру в случаях:

- изменения требований по обеспечении защиты населения и территории от чрезвычайных ситуаций.

5. Паспорт безопасности является информационно-справочным документом, определяющим готовность объекта к предупреждению и смягчению последствий чрезвычайных ситуаций, в том числе возникающих в результате террористических актов, документом строгой отчетности.

Цели и задачи разработки паспорта:

Паспорт безопасности муниципального бюджетного общеобразовательного учреждения школы №1 с.п.Баксаненок, Баксанского район является информационно-справочным документом, в котором отражаются сведения о состоянии условий ОУ условиям экстремизма, терроризма и других антиобщественных явлений и преодоления (снижения до минимального уровня) их негативных последствий.

Раздел I Общие сведения об образовательном учреждении

Наименование показателей	Значение показателя
Реквизиты образовательного учреждения (далее объект)	ИНН - 7707083893 КПП – 070101001 072, БИК- 048327001 040702660, р/с - в ГРКЦ ГУ Банка России по КБР.
Полное и сокращенное наименование объекта с указанием его организационно правовой формы	Муниципальное образовательное учреждение «Средняя общеобразовательная школа №1» <u>Сокращенное</u> – МОУ «СОШ №1» с.п.Баксаненок
Юридический, фактический (почтовый) адрес объекта	КБР, Баксанский район, с.п.Баксаненок, ул.Березгова, 149
Общая площадь территории	Младшая школа – 3500
Зданий (сооружений, помещений) (в кв. метрах)	Старшая школа – Здание 1- 2196 кв.м. Здание 2- 2250 кв.м.
Общий объем помещений (в куб. метрах)	Здания 1,2 - 79518
Руководитель учреждения	Тяжгов Ладин Музаринович
Заместители директора: 1) по административно-хозяйственной части 2) по УВР начальных классов 3) по УВР в старших классов 4) по безопасности	Нагоев Хамид Османович Абрегова Фатима Хазраталиевна Иванова Сайха Мухамедовна Кожоков Нурдин Леонидович
Телефоны и факсы объекта (руководства объекта), электронная почта	36-1-49 Факс – Электронная почта – sosh-1-baksanenok@yandex.ru
Ведомственная принадлежность	Министерство образования и науки КБР

Вышестоящая организация	Отдел образования администрации Баксанского района
Форма собственности (областная, муниципальная,	Муниципальная
Должностные лица объекта, ответственные за предупреждение и ликвидацию последствий актов терроризма, с указанием фамилий, имен, отчеств, телефонов	приложение
Основной вид деятельности объекта	образовательная и воспитательная деятельность
Режим работы объекта	Школа работает по графику шестидневной рабочей недели с одним выходным днем в одну смену со 1 по 11 класс; Учебная деятельность: 8-30- 14-05 Внеурочная деятельность: 14.15-15.15
Наличие арендаторов и краткие сведения о них	нет
Пути эвакуации образовательного учреждения во отношении к дорожной сети, транспортным коммуникациям, к другим зданиям и объектам инфраструктуры	предусмотренные планом, имеются, полностью Электрооборудование исправны. школе – фабричного производства. эвакуационных выходов: количество начальная школа – 3 шт., старшая школа – 4 шт. В школе создан штаб ГО по руководству действиями персонала, учащихся в случае чрезвычайной ситуации и угрозы террористического акта согласно приказа директора школы. Разработан план мероприятий по ГО, предупреждения и ликвидации ЧС и обеспечения пожарной безопасности в школе. Приложение

Раздел II Общие сведения о работниках и (или) об арендаторах объекта

№	Наименование показателей	Значение показателей
1	Общая численность работников по штатному расписанию	63
2	Наличие арендаторов и краткие сведения о них	нет
3	Максимальная численность работающих	63
4	Численность учащихся	всего – 330 нач. кл. – 114чел. старшие кл. – 219чел.

Раздел III Возможные последствия в результате совершения террористического акта на объекте, оценка социально-экономических последствий террористического акта на объекте

Анализ возможных предпосылок к кризисным ситуациям

В здании школы имеются учебные кабинеты, компьютерные классы, спортивные залы, столовые. В случае нарушения правил эксплуатации возможны возникновение пожаров и взрывов. Наиболее опасными являются кабинеты информатики, трудового обучения, химии, столовая.

При аварии коммунально-отопительных служб в отопительный сезон в здании школы возможна аварийная ситуация, связанная с отключением воды и тепла.

Чрезвычайные ситуации могут возникнуть от:

- поджога здания; при этом выгорают внутренние помещения, задымленность в здании;
- аварии на водопроводе, канализации;
- захвата заложников из числа обслуживающего персонала, учащихся, лиц, находящихся в здании;
- выходы из строя или несанкционированное вмешательство в работу систем жизнеобеспечения;
- угроза применения АХОВ.

3.1. Возможные критические ситуации

А) В случае применения взрывчатых веществ (ВВ):

может произойти полное или частичное разрушение здания ОУ (если ВВ заложено в подвал или на 1-й этаж здания – это может привести к полному или частичному разрушению здания, в зависимости от количества ВВ). При обнаружении подозрительного предмета (который может оказаться взрывным устройством), получении письменного сообщения или сообщения по телефону с угрозой применения ВВ немедленно сообщить в правоохранительные органы, вышестоящему руководству, выставить оцепление возле подозрительного предмета на безопасном удалении (за естественными укрытиями) и начать немедленную эвакуацию обучаемых и персонала на безопасное удаление. (Показатели ущерба, характеристики и размеры возможных зон поражения, степень вредного воздействия на жизнь и здоровье людей не представляется возможным оценить объективно без специальной методики).

Б) В случае поджога (пожара):

огонь может распространяться по зданию, в связи с этим начать немедленную эвакуацию обучаемых и персонала, оповестить органы

пожарной охраны, сообщить вышестоящему руководству, при возможности приступить к тушению пожара силами нештатного пожарного расчета. (Показатели ущерба, характеристики и размеры возможных зон поражения, степень вредного воздействия на жизнь и здоровье людей не представляется возможным оценить объективно без специальной методики).

В) В случае применения отравляющих веществ (ОВ):

может произойти частичное заражение помещений ОУ за короткий промежуток времени. При обнаружении подозрительного предмета (который может оказаться контейнером с ОВ), получении письменного сообщения или сообщения по телефону с угрозой применения ОВ немедленно сообщить в правоохранительные органы, вышестоящему руководству, выставить оповещение возле подозрительного предмета на безопасном удалении (за естественными укрытиями со средствами индивидуальной защиты) и начать немедленную эвакуацию обучаемых и персонала на безопасное удаление, обеспечить дополнительную вентиляцию помещений за счет открытия окон и дверей. (Показатели ущерба, характеристики и размеры возможных зон поражения, степень вредного воздействия на жизнь и здоровье людей не представляется возможным оценить объективно без специальной методики).

Г) В случае массовых беспорядков, проявлений экстремизма:

а) Среди учащихся школы – немедленно сообщить в правоохранительные органы, вышестоящему руководству; администрация школы и учителя проводят разъяснительную работу под прикрытием сотрудника охраны.

б) За территорией школы – не допустить проникновения участников массовых беспорядков в помещение школы путем закрытия входа, сообщить в правоохранительные органы, вышестоящему руководству, воспретить подход обучаемых к окнам.

Д) В случае захвата заложников:

а) оказавшимся в заложниках – сохранять выдержку, спокойствие, не пререкаться с террористами, выполнять все их требования, на все действия спрашивать разрешение. При возможности (если есть мобильный телефон) сообщить о случившемся и месте своего нахождения родственникам или в милицию. Помнить, что для сохранения жизни надо терпеть. При безопасной возможности освободиться от преступников, надо уходить.

б) Оказавшимся не в составе заложников – немедленно покинуть здание школы и без паники собраться на безопасном удалении для оказания помощи правоохранительным органам. Сообщить в правоохранительные органы, вышестоящему руководству о случившемся и действовать в соответствии с их указаниями. Не принимать инициативных мер для освобождения заложников и контактов с террористами.

3.2. Рекомендации руководителю ОУ

Сигналом для немедленного принятия решения по выполнению плана действий в ситуациях, связанных с террористическим актом, может стать обнаружение руководителем ОУ подозрительного предмета, который может оказаться взрывным устройством, поступление угрозы по телефону или в письменном виде, захват террористами в заложники обучающихся (детей) или сотрудников в помещениях или на территории ОУ, получение руководителем учреждения информации об этих фактах от обучающихся или сотрудников.

Во всех этих случаях руководителю ОУ необходимо действовать так, чтобы обеспечить безопасность обучающихся и сотрудников, так как в соответствии с законодательством руководитель несет персональную ответственность за жизнь и здоровье своих подчиненных.

3.3. Руководитель ОУ обязан:

В случае обнаружения взрывного устройства или подозрительного предмета:

1. Немедленно сообщить об этом в правоохранительные органы по телефонам территориальных органов ФСБ, МВД (тел. 02), МЧС России.
2. До прибытия оперативно-следственной группы дать указания обучающимся и сотрудникам находиться на безопасном расстоянии от обнаруженного взрывного устройства или подозрительного предмета, выставить оцепление.
3. В случае необходимости осуществить эвакуацию людей (обучающихся детей и сотрудников) согласно имеющемуся плану.
4. Во всех случаях дать указание не приближаться, не трогать, не вскрывать и не перемещать находку. Зафиксировать время ее обнаружения.
5. Обеспечить возможность беспрепятственного подъезда к месту обнаружения опасного или подозрительного предмета автомашин правоохранительных органов, медицинской помощи, пожарной охраны и других подразделений МЧС, служб эксплуатации.
6. Обеспечить присутствие лиц, обнаруживших находку, до прибытия оперативно-следственной группы и фиксацию их показаний.

При поступлении угрозы по телефону:

1. Не оставлять без внимания ни одного подобного сигнала. Обеспечить своевременную передачу полученной информации в правоохранительные органы.
2. Значительную помощь правоохранительным органам при проведении оперативно-следственных мероприятий по таким фактам окажут:
 - проведение инструктажа персонала учреждения, особенно дежурных и охраны, о порядке действий при приеме телефонных сообщений с угрозами террористического характера;

- оснащение телефона автоматическими определителями номера (АОН) и звукозаписывающей аппаратурой.

При поступлении угрозы в письменной форме:

1. Обеспечить четкое соблюдение личным составом учреждения (обучающимися и сотрудниками) правил обращения с анонимными материалами (письмами, записками, надписями, информацией, записанной на дискету, аудио- и видеопленку).

2. Принять меры по обеспечению сохранности и своевременной передаче полученных материалов в правоохранительные органы.

При захвате обучающихся и сотрудников в заложники:

1. О сложившейся в учреждении ситуации незамедлительно сообщить в правоохранительные органы.

2. Не вступать в переговоры с террористами по собственной инициативе.

3. Принять меры к беспрепятственному проходу (проезду) сотрудников правоохранительных органов, спецслужб, МЧС, автомашин скорой медицинской помощи.

4. По прибытию сотрудников спецподразделений ФСБ и МВД оказать им помощь в получении интересующей их информации.

5. При необходимости выполнять требования террористов, если это не связано с причинением ущерба жизни и здоровью людей, не противоречит преступлениям, не рисковать жизнью окружающих и своей собственной.

Ситуация № 1: На территории ОУ обнаружен подозрительный предмет.

Порядок действий:

Ч+1 минута	Обнаруживший подозрительный предмет докладывает охраннику ОУ и директору, а в его отсутствие – зам. директора или дежурному администратору.
Ч+2 минуты	Охранник лично проверяет сообщение, побывав на месте. При этом подозрительный предмет не вскрывается, не передвигается и не переносится
Ч+3 минуты	Директор ОУ или его зам. сообщает о происшедшем в милицию по тел. 02, оперативным службам по тел. ОВД – 02; 2-22-10; 2-42-24 Отдел образования -4-11-85
Ч+5 минут	Зам. директора по АХЧ обеспечивает возможность беспрепятственного подъезда к месту обнаружения подозрительного предмета автомашин правоохранительных органов, медпомощи, пожарной охраны и других служб МЧС

Ч+10 минут	Нач. штаба ГО ОУ выставляет оцепление из личного состава формирования ГО по обеспечению общественного порядка до прибытия представителей правоохранительных органов и спецслужб
------------	---

Ситуация № 2: В районе примыкающих к ограждению территории ОУ произошёл взрыв. Здание ОУ не пострадало, но из окон вылетели стёкла.

Порядок действий:

Ч+1 минута	Директор ОУ или его зам. сообщает о происшествии в милицию, оперативным службам ФСБ и МЧС, Отдел образования по соответствующим телефонам
Ч+2 минуты	Нач. штаба ГО ОУ организует эвакуацию учащихся из ОУ отправку их домой
Ч+3 минуты	Медицинское звено ГО ОУ оказывают пострадавшим медпомощь, а при необходимости направляют их в медучреждение
Ч+5 минут	Зам. директора по АХЧ обеспечивает возможность беспрепятственного подъезда к месту обнаружения подозрительного предмета автомашин правоохранительных органов, медпомощи, пожарной охраны и других служб МЧС
Ч+10 минут	Нач. штаба ГО ОУ выставляет оцепление из личного состава формирования ГО по обеспечению общественного порядка до прибытия представителей правоохранительных органов и спецслужб

Ситуация № 3: Поступил звонок или передано сообщение об угрозе взрыва здания ОУ.

Порядок действий:

Ч+1 минута	Директор ОУ или его зам. сообщает о происшедшем в милицию по тел. 02, оперативным службам по тел. ОВД – 02; Отдел образования – 4-11-85
Ч+2 минуты	Нач. штаба ГО ОУ организует эвакуацию учащихся из ОУ отправку их домой
Ч+10 минут	Нач. штаба ГО ОУ выставляет оцепление из личного состава формирования ГО по обеспечению общественного порядка до прибытия представителей правоохранительных органов и спецслужб
Ч+10 минут	Зам. директора по АХЧ обеспечивает возможность беспрепятственного подъезда к месту обнаружения подозрительного предмета автомашин правоохранительных органов, медпомощи, пожарной охраны и других служб МЧС

Мероприятия по обеспечению безопасности функционирования объекта

1. организация дежурств руководящего и обслуживающего персонала школы;
2. разработка инструкций и памяток о порядке действий в случае угрозы совершения террористического акта, информационных плакатов;
3. проведение инструктажей о порядке действий при угрозе террористического акта, при обнаружении веществ, которые могут являться биологически или химически опасными;
4. проведение 2 раз в год тренировок по эвакуации по планам ГО и ЧС и правоохранительных органов;
5. проведение проверок на предмет обнаружения бесхозных вещей и предметов в школе или в непосредственной близости от нее;
6. информирование правоохранительных органов о появлении на территории школы подозрительных лиц;
7. обеспечение контроля за вносимыми (ввозимыми) на территорию школы грузами и предметами ручной клади, своевременным вывозом твердых бытовых отходов;
8. регулярное проведение проверок подсобных помещений, осуществление контроля за ними;
9. проверка состояния решеток и ограждений,
10. обеспечение контроля за освещенностью территории школы в течение всего суток;
11. проверка наличия и исправности средств пожаротушения.

Мероприятия по эвакуации из помещений ОУ.

1. Эвакуация производится по сигналу, подаваемому звонковой сигнализацией: 3 длинных звонка – пауза 10 сек. Дублирующий сигнал звучит: «Внимание всем! Покинуть здание образовательного учреждения!»
2. Эвакуируются все учащиеся вместе с учителями и работниками школы, в том числе находящиеся на экзаменах.
3. Преподавателям в начале занятий, после проверки по классному журналу присутствующих и отсутствующих, доводить до сведения обучающихся номер запасного выхода, через который производится эвакуация из данного класса (кабинета).
4. Преподаватель руководит эвакуацией: осуществляет организованный процесс обучающихся в колонне по 2 через соответствующий выход.
5. Эвакуация должна происходить организованно: без разговоров, без

шума, суеты и без шалостей, строго и серьезно. Подает команды и делает замечания только руководитель занятия.

6. При эвакуации учащиеся следуют к месту построения (спортивная площадка, строятся по классам).

7. После проверки по журналу наличия обучающихся преподаватель докладывает заместителю директора по безопасности, а он в свою очередь начальнику штаба ГО учреждения (директору школы) о списочном составе группы, количестве в строю, об отсутствующих и причинах отсутствия.

8. Начальник штаба ГО докладывает начальнику ГО объекта о результатах эвакуации.

9. У каждого из выходов контроль организованности эвакуации осуществляют представители КЧС образовательного учреждения.

10. Заместитель начальника гражданской обороны по МТО обеспечивает исправность запасных выходов из здания учреждения.

Мероприятия по укреплению антитеррористической защиты и снижению уязвимости объекта.

1. Усиление пропускного режима допуска граждан и автотранспорта на территорию и в здание ОУ;

2. Организация дежурств руководящего и обслуживающего персонала объекта;

3. Совместно с представителями исполнительной власти, родительским комитетом проведение комплекса предупредительно-профилактических мероприятий по повышению бдительности;

4. Разработка инструкций и памяток о порядке действий в случае угрозы совершения террористического акта, информационных плакатов;

5. Проведение инструктажей о порядке действий при угрозе террористического акта, при обнаружении веществ, которые могут являться биологически или химически опасными;

6. Проведение ежемесячных и ежеквартальных тренировок по эвакуации по плану ГОЧС и правоохранительных органов;

7. Проведение проверок на предмет обнаружения бесхозных вещей и предметов на объекте или в непосредственной близости от него;

8. Информирование правоохранительных органов о появлении на территории объекта подозрительных лиц;

9. Включение в годовые и месячные планы воспитательной работы встреч с сотрудниками правоохранительных органов по темам: «Сущность терроризма», «Дисциплинированность и бдительность – в чем выражается их взаимосвязь?», «Как террористы и экстремисты могут использовать подростков и молодежь в своих преступных целях»;

II. Начальнику штаба ГО:

- планирование и проведение занятий по вопросам противодействия терроризму с обучающимися и сотрудниками ОУ в рамках дисциплины ОБЖ;

- планирование и проведение командно-штабных учений с администрацией ОУ, должностными лицами ГО и тренировок с обучающимися по действиям при возникновении угрозы совершения террористического акта;

III. Заместителю руководителя по АХР:

- содержание в порядке чердачных, подвальных, подсобных помещений и иных выходов из учреждения, которые должны быть закрыты и опечатаны; проверка состояния решеток и ограждений,

- обеспечение контроля за вносимыми (ввозимыми) на территорию объекта грузами и предметами ручной клади, своевременным вывозом твердых бытовых отходов;

- обеспечение контроля за освещенностью территории объекта в темное время суток;

- проверка наличия и исправности средств пожаротушения.

IV. Учителям прибывать на свои рабочие места за 10-15 минут до начала занятий с целью проверки их состояния на предмет отсутствия посторонних и подозрительных предметов.

Раздел IV Меры по инженерно-технической, физической защите и пожарной безопасности объекта

Инженерно-технические средства охраны и связи МОУ «СОШ №1» включают в себя: система оповещения.

Охрана территории школы осуществляется сторожами. Численность сотрудников сторожевой охраны в смену составляет 1 чел. Комнаты сторожевой охраны расположена в здании школы на первом этажах. Дежурство осуществляется с 08.00 до 08.00 круглосуточно.

В обязанности сторожевой охраны в течение несения службы входит осмотр окруженной под охрану территории.

№	Наименование показателей	Значение показателей
1	Система по выполнению на объекте организационных мероприятий по защите его работников, учащихся (экспедиторов), посетителей объекта в части предупреждения и ликвидации террористических актов в соответствии с требованиями правовых актов Российской Федерации и правовых актов субъектов Российской Федерации. Наличие инструкций о действиях охранной служб и работников организации, занятых на объектах, при обнаружении подозрительных предметов, а также при возникновении и ликвидации последствий террористических актов. Обучение работников объекта способам защиты и действиям при террористических актах (в том числе о проведении объектовых тренировок по вопросам противодействия терроризму с участием арендаторов и служб безопасности объекта согласно утвержденным графикам)	имеются проводятся разъяснительные беседы, учебные тренировки на случай возможной эвакуации людей из зданий школы и по противодействию терроризму по утвержденному директором графику, имеется «Журнал учета проведения объектовых тренировок по вопросам противодействия терроризму» имеются противогазы, ватно-марлевые повязки, регулярные проверки помещений, закрытые слуховые окна и люки, ремонт кровли крыши, огнетушители-14шт. имеются: тревожная сигнализация,, от электросети , указательные знаки направления эвакуации людей имеются: спортивный зал здания 1 – 148кв.м. здания 2 – 152,6кв.м. актовый зал здание 1-104,8кв.м. актовый зал здания 2-154,9кв.м. стадионы школы имеется школьный автобус
2	Система по выполнению инженерно-технических мероприятий по	их квалифицированная медицинская помощь будет

предупреждению и ликвидации последствий террористических актов, включая: обеспеченность работников объекта средствами индивидуальной и коллективной защиты, системами контроля и/или систем оповещения, наличие систем оповещения укрытий для людей, их технической оснащенности с указанием краткой характеристики готовности укрытий для выполнения установленных задач, наличие собственного и (или) привлеченного на договорной основе автотранспорта для перевозки администрации и работников объекта на объект или для эвакуации людей и имущества при угрозе совершения актов терроризма (указать количество их автотранспортных средств, договоры с автохозяйствами и телефоны диспетчерских служб) данные о возможностях оказания первой медицинской помощи при совершении террористических актов (наличие медпунктов, их размещение, наличие аптек первой медицинской помощи, другого медицинского оборудования для оказания экстренной медицинской помощи, наличие подготовленного персонала и другие)

оказываться школьными медсестрами в мед. кабинете ОУ – 1эт. в нач. и старшей школах, городская поликлиника, пункт «Скорой медицинской помощи»

5 Наличие автоматизированных систем контроля и безопасности на объекте
 системы охранной сигнализации
 системы тревожной сигнализации
 системы видеонаблюдения
 автоматическая система пожарной сигнализации
 автоматическая система пожарной сигнализации
 автоматическая система пожарной сигнализации
 автоматическая система пожарной сигнализации

нет
 нет
 не работает
 не работает
 не имеется
 не имеется

<p>Электронная система</p> <p>Система аварийного освещения</p> <p>Система аварийного отключения</p> <p>аварийного оборудования</p>	<p>не имеется</p> <p>не имеется</p> <p>имеется</p>
<p>4 Привлекаемые силы и средства для ликвидации последствий актов терроризма</p> <p>систем привлекаемых сил и средств, места их дислокации, телефоны экстренных служб:</p> <p>персона привлеченных сил и средств</p>	<p>звено пожаротушения ПЧ-г.Баксан</p>
<p>5 Порядок оповещения должностных лиц объекта и объекта мобильная связь, начиная с момента начала</p>	<p>телефонная и мобильная связь</p>

Таблица V. Силы и средства, привлекаемые для обеспечения антитеррористической защиты объекта

№	Наименование показателей	Значение показателя
1	<p>Параметры территории, окружающей объектом:</p> <p>площадь (кв. м.)</p> <p>Характеристика зданий (строений, сооружений) с указанием площади, периметра, этажности, количества выходов, возможности проникновения из расположенных рядом зданий (строений, сооружений), в том числе по инженерно-техническим путям и другим местам для хранения взрывчатых веществ, переправ, расположение бойлерных, котельных, крупных электрических, размещение электрических установок централизованного теплоснабжения и т.д.</p> <p>Характеристика парковок для личного автотранспорта посетителей, входов для посетителей объекта, въездов (выездов) для автотранспорта; въездов (выездов) для транспорта; для разгрузки товаров (наличие подземных переходов, их протяженность), эстакад (с указанием мест для одновременной разгрузки машин), их количества, наличие выходов для работников объекта, дверей для разгрузки (выгрузки) машин в местах загрузки (выгрузки) и другие</p>	<p>Здание 1 – 648</p> <p>Здание 2 – 704</p> <p>Школа имеет два здания расположенных по адресу: ул.Березгова, 191</p> <p>Здания школы трехэтажные, имеются столовые, спортзалы, мастерские. Здания кирпичные с блочными перекрытиями, количество входов:</p> <p>здание 1 – 2</p> <p>здание 2 – 1</p> <p>возможности проникновения из расположенных рядом зданий – нет.</p> <p>Водоснабжение и теплоснабжение централизованное.</p> <p>Парковок для личного транспорта посетителей нет, для выгрузки и погрузки продовольственных товаров для столовой осуществляется через запасные отдельные двери столовой; нужд школы – 1 дверь.</p> <p>Вход для персонала и учащихся осуществляется через центральный вход для обеих школ, расположенных на центральном фасаде зданий, подземных ходов и выходов не имеется.</p> <p>Разрешение для заезда на территорию школы дает директор</p>
2	<p>Средства размещения технических средств сигнализации, контроля и</p>	<p>сигнализация, контроль видеонаблюдения и кнопки экстренного вызова находятся на</p>

<p>наблюдения, кнопок экстренного вызова на планах территории и зданий (строений, помещений) с учетом подпунктов</p>	<p>первых этажах зданий</p>
<p>4. Описание характеристика местности (территории) в районе расположения объекта (рельеф, наличие высотных, жилых застроек, транспортные магистрали с учетом возможностей скрытого подхода к объекту) составляется с участием территориальных подразделений органов безопасности и органов внутренних дел</p>	<p>приложение: школа находится в центре села возле автомобильной дороги Баксан-Прохладный, слева и справа находятся жилые дома, лесных массивов нет. Возможность скрытого подхода к объекту нет.</p>
<p>5. Параметры ограждения, в том числе высота (м) и общая протяженность (м)</p>	<p>Территория школы имеет металлическое ограждение по периметру школьных территорий. Имеется ограждение, высота 1,5м. Ограждение по всему периметру территории школ. Имеются въездные ворота.</p>
<p>6. Обеспечение техническими средствами сигнализации, контроля видеонаблюдения, системы тревожной сигнализации электроснабжения, в том числе аварийное энергетические характеристики, возможность поблочного подключения, наличие автономных генераторов</p>	<p>Сигнализация, контроль видеонаблюдения и кнопки экстренного вызова находятся на первых этажах зданий. Электроснабжение сельское, автономных генераторов нет</p>
<p>7. Организационная система охраны объекта с учетом охраны отдельных помещений, арендуемых арендаторами совместно с основной службой охраны объекта, включая арендованную основу охраны осуществляется кем осуществляется охрана объекта: сторожа, подразделение Управления экстриматчевой охраны при ГУВД субъекта Российской Федерации</p>	<p>охрана территории школ осуществляется сторожами школы, обязанности сторожевой охраны в течение несения службы входит осмотр порученной под охрану территории</p> <p>численность сотрудников сторожевой охраны в смену составляет 1 чел. Комнаты сторожевой охраны</p>

<p>Охранной служба безопасности объекта, частными охранным предприятием и т.п.) При охране организации охраны объекта охранными предприятиями указывается их наименование, адрес, дату и номер выдачи лицензии, срок ее действия, фамилии, имена и отчества руководителей, ответственных дежурных и их контактные телефоны; для ответственной охраны обязательно указать дату и номер договора, срок его действия численность охраны, режимы работы, места нахождения постов охраны на территории объекта, внутри объекта (для отдельно стоящих зданий строений сооружений) по каждому из них и паркингах (паркингах)</p>	<p>расположены в здании школы на первых этажах. Дежурство осуществляется с 08.00 до 08.00 круглосуточно. В дневное время охрану осуществляют дежурные техслужащие школы</p>
<p>Средствами охраны являются имеющиеся технические средства защиты по объектам (охранно-пожарная сигнализация) система обнаружения, громкоговорящая связь, системы видеонаблюдения, системы тревожной сигнализации и другие) с указанием в таблице наименования оборудования количества, фирмы изготовителя, года изготовления, срока эксплуатации места и место их размещения на объекте, на поэтажных планах зданий, на парковках (паркингах), технических средств монтажа</p>	<p>Охранно-пожарная сигнализация система видеонаблюдения находятся: - здание 1 на первом этаже школы, в холле - здание 2- на первом этаже в холле</p>
<p>Средствами связи на объекте средства – телефонная и мобильная связь: Администрации с ответственными</p>	<p>телефонная и мобильная связь</p>

<p>или службами и центрального с силовыми и органами, спасательными рабочими группами комиссий образования МО</p>	
--	--

Раздел VI Системы жизнеобеспечения

Системы жизнеобеспечения объекта составляют

- а) электроснабжения ; б) водоснабжения и
- в) отопления, вентиляции и кондиционирования; г) места
- хранения документов и схем по указанным системам

Раздел VII Взаимодействие с

контрактными, контролирующими и надзорными органами

В раздел необходимо включить данные о курирующих объект подразделениях органов безопасности и органов внутренних дел, МЧС с указанием телефонов соответствующих дежурных служб:

- Управление ФСБ РФ по г.Баксан. 4-11-11
- Отдел внутренних дел по Баксанскому району 02, 2-22-10; 2-42-24
- Отдел Госпожнадзора по г.о.Баксан и Баксанскому району 01

Раздел VIII. Приложения

К плану предлагается:

- Приложение №1. План-схема расположения объекта и прилегающей территории местности.
- Приложение №2. поэтажный план объекта.
- Приложение №3. Пути движения транспортных средств к местам эвакуации и рекомендуемые передвижения детей по территории

образовательного учреждения

- Приложение №4. Организационная структура ГО.

- Приложение №5. Должностные лица объекта ответственные за предупреждение и ликвидацию последствий актов терроризма

- Приложение № 6. ПЛАН обеспечения антитеррористической безопасности ИОУ «СОШ №1» на 2014-2015 учебный год

- Приложение № 7. Инструкция по противодействию терроризму и действия в экстремальных ситуациях для педагогического состава, осуществляющего персонал и учащихся

Приложение № 8. ИНСТРУКЦИЯ руководителю

общеобразовательного учреждения по обеспечению безопасности,

антитеррористической защищенности сотрудников и обучающихся

в условиях повседневной жизнедеятельности.


- Приложение №9. ПЕРСПЕКТИВНЫЙ ПЛАН оборудования антитеррористическими средствами охраны и обеспечения безопасности общеобразовательного учреждения

- Приложение №10. Памятка о действиях при угрозах террористического характера.

- Лист согласования антитеррористического паспорта.

- Лист корректировки паспорта.

Директор школы

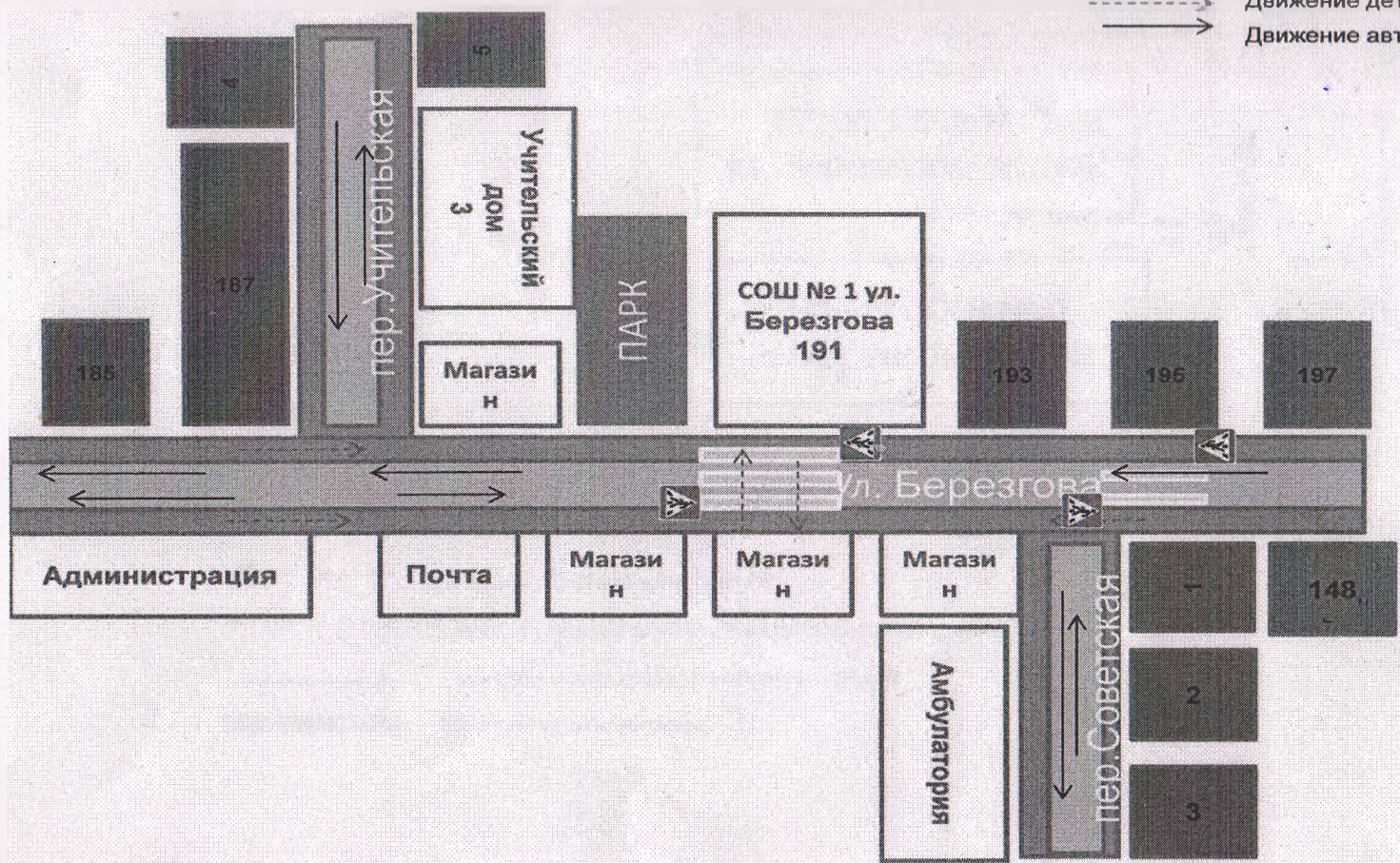


/Л.М. Тяжгов/

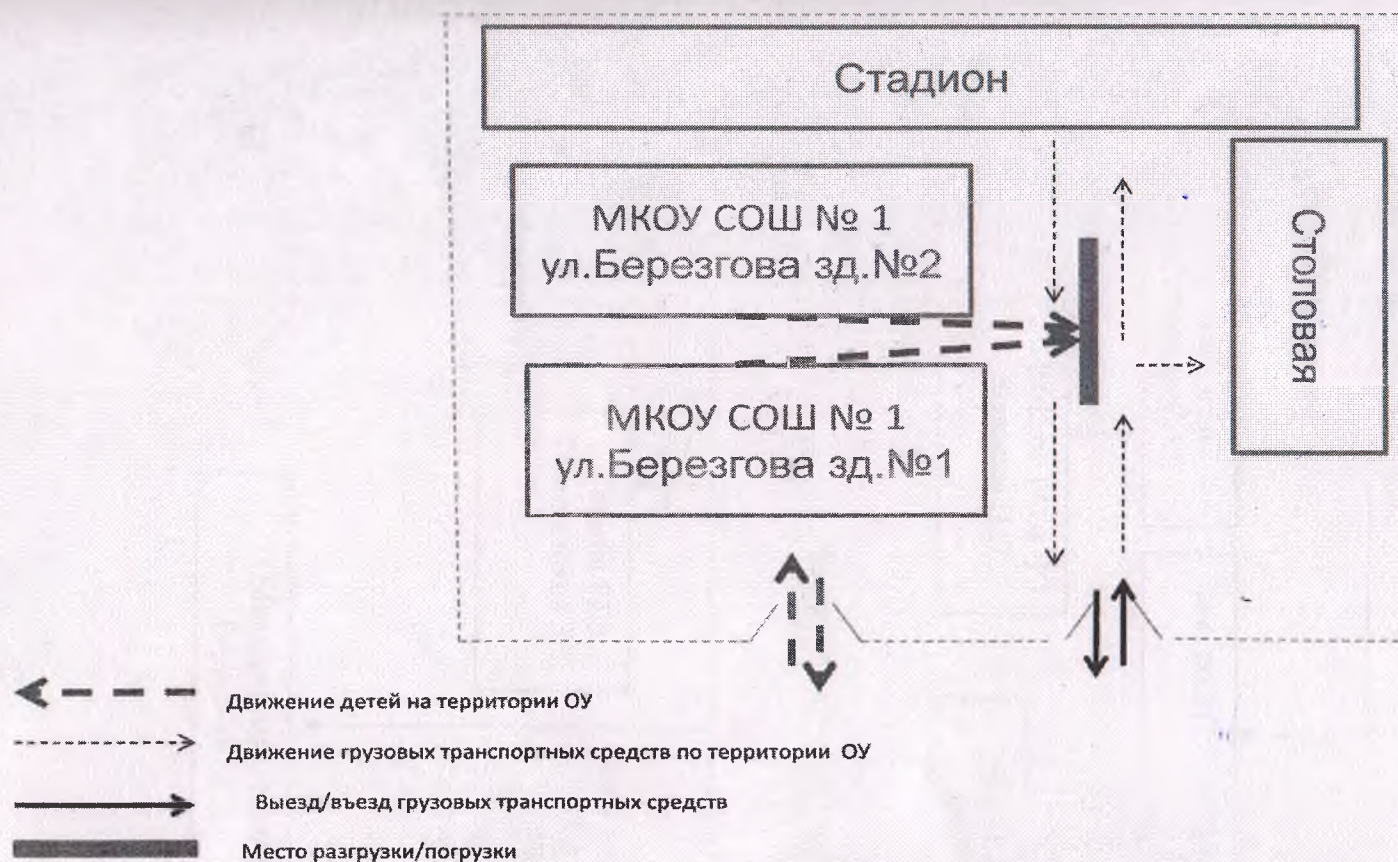
Исполнитель

/Н.Л. Кожиков/

- Жилые дома
- тротуар
- Проезжая часть
- Движение детей из/в ОУ
- Движение автотранспорта

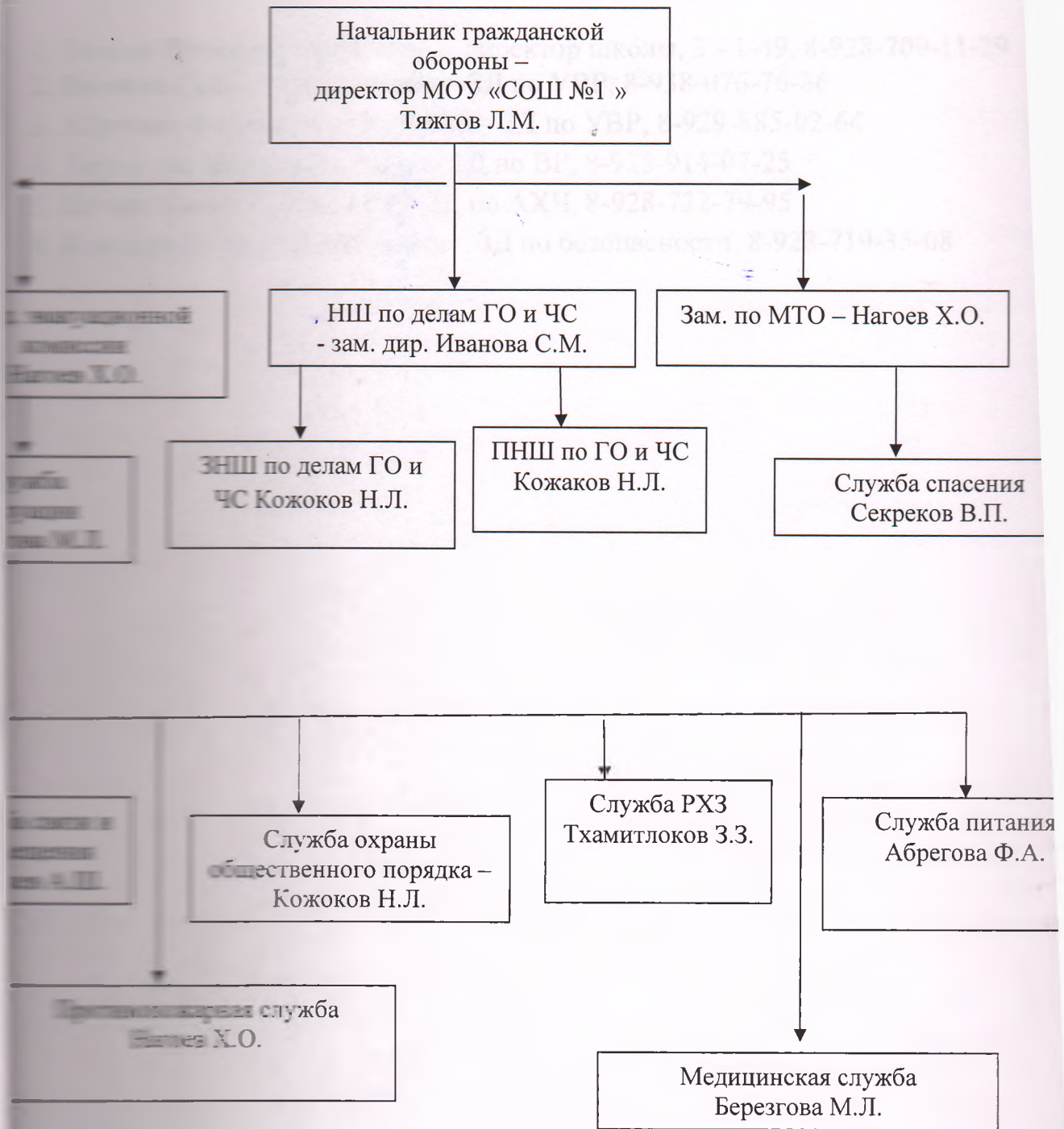


**Пути движения транспортных средств в местах разгрузки/погрузки
и рекомендуемые безопасные пути передвижения детей по
территории МОУ «СОШ № 1 с.п.Баксаненок»**



Приложение №4

ОРГАНИЗАЦИОННАЯ СТРУКТУРА ГРАЖДАНСКОЙ ОБОРОНЫ



**Приложение № 5 Должностные лица объекта ответственные за
предупреждение и
ликвидацию последствий актов терроризма**

- 1. ~~Иванов~~ Ладин Музаринович – директор школы, 3 - 1-49, 8-928-709-11-29
- 2. ~~Иванова~~ Сайха Мухамедовна – ЗД по УВР, 8-938-076-76-86
- 3. ~~Иванова~~ Фатима Азреталиевна – ЗД по УВР, 8-929-885-02-64
- 4. ~~Иванова~~ Марина Леоновна- ЗД по ВР, 8-928-914-07-25
- 5. ~~Иванов~~ Хамид Османович – ЗД по АХЧ, 8-928-722-79-95
- 6. ~~Иванов~~ Нурдин Леонидович – ЗД по безопасности, 8-928-719-35-08

Приложение № 8

**ИНСТРУКЦИЯ руководителю общеобразовательного учреждения
по обеспечению**

**безопасности, антитеррористической защищенности сотрудников
и обучающихся в условиях повседневной жизнедеятельности**

В своей деятельности по обеспечению безопасности руководитель общеобразовательного учреждения (ОУ) должен руководствоваться следующими положениями.

1. Знать требования руководящих документов по противодействию терроризму.

2. Организовать и лично руководить планированием мероприятий по обеспечению безопасности, антитеррористической защищенности обучающихся и сотрудников вверенного учреждения:

руководить разработкой и внесением соответствующих дополнений, изменений разделов Паспорта безопасности ОУ, плана обеспечения антитеррористической безопасности ОУ;

знать правила по организации охраны, пропускного и внутреннего режима в учреждении, организации работы по безопасному обеспечению учебного процесса ОУ на учебный год;

руководить разработкой и утвердить планы проведения тренировок по защите людей и имущества, проведения мероприятий на случай возникновения последствий чрезвычайных ситуаций (ЧС);

руководить разработкой инструкций, памяток по обеспечению безопасности, противодействию терроризму, экстремизму;

включать в годовые и месячные планы воспитательной работы мероприятия по проведению встреч коллектива ОУ с представителями правоохранительных органов, МЧС, руководством охранных организаций, представителями органов местного самоуправления; беседы, диспуты, вечера и иные мероприятия, разъясняющие сущность терроризма и экстремизма, по повышению безопасности.

3. Утвердить порядок контроля и ответственных сотрудников за регулярный осмотр состояния ограждений, закрепленной территории, находящихся и строящихся (находящихся в ремонте) зданий, сооружений, объектов инфраструктуры и имущества, содержания спортивных комплексов и помещений, а также других аудиторий и помещений.

4. Организовать прием на работу в ОУ в качестве обслуживающего и вспомогательного персонала для проведения ремонтов, какого-либо другого обслуживания, непроверенных и подозрительных лиц, лиц, не имеющих право на проживание.

5. При проведении каких-либо работ, строго ограничивать доступ и регулировать их деятельность. Поручить надзор и контроль их деятельности, выполнением ими требований установленного режима ответственным лицам из администрации ОУ.

2

5. Обязать педагогов учреждения проводить предварительную визуальную проверку мест проведения занятий с обучающимися на предмет безопасности.

6. Все массовые мероприятия проводить после предварительного согласования вопросов обеспечения их безопасности и антитеррористической защищенности с ОВД районов, а мероприятия, связанные с выездом, согласовывать с ГИБДД. В период выездных мероприятий обязательно организовывать и поддерживать мобильную связь с такой группой.

7. Запретить несанкционированный въезд, размещение автотранспорта на территории ОУ.

8. Установить пропускной режим в ОУ, особое внимание уделить исключению несанкционированного доступа лиц через хозяйственные входы. Для оказания помощи в проведении контроля за массовым входом и выходом обучающихся и сотрудников учреждения, назначать в помощь охране дополнительных педагогических работников.

9. Все запасные выходы содержать в исправном состоянии. Определить ответственных за их содержание и порядок.

10. Иметь систему звонкового и громкоговорящего оповещения сотрудников и обучающихся для доведения сигналов и соответствующих команд, систему аварийной подсветки указателей маршрутов эвакуации.

11. Ежедневно контролировать состояние охраны, требовать необходимого выполнения ими охранных функций согласно договорным обязательствам.

12. Четко определить порядок посещения ОУ родителями, порядок оформления и места ожидания, встречи детей; порядок допуска детей, обучающихся по каким-либо причинам.

13. Оборудовать и содержать в местах широкого доступа обучающихся и родителей наглядную агитацию по недопущению правонарушений и ответственности за ложные сообщения об угрозах террористических актов ("телефонный терроризм").

14. Организовать и постоянно поддерживать взаимодействие с территориальными органами, ОВД района, УФСБ, ГО и ЧС органами местного самоуправления.

15. О случаях обнаружения признаков подготовки возможных террористических актов, обо всех чрезвычайных происшествиях немедленно сообщать в правоохранительные органы и отделы образования.

Приложение №7

Утверждаю

Директор МОУ «СОШ №1»

Л.М. Тяжгов

08

2015г.

Инструкция по противодействию терроризму и действия в экстремальных ситуациях для педагогического состава, обслуживающего персонала и учащихся

Часть 1. Действия сотрудников школы при возникновении угрозы

1. Действия при обнаружении террористического акта в здании образовательного учреждения на территории

1.1. Действия при обнаружении подозрительного предмета, который может быть взрывным устройством

1.1.1. В случае обнаружения подозрительного предмета немедленно сообщить о случившемся администрации школы, в территориальные органы по телефонам территориальных подразделений МЧС и МВД России.

1.1.2. Не следует самостоятельно предпринимать никаких действий со взрывными устройствами или подозрительными предметами – это может привести к взрыву, многочисленным жертвам и разрушениям!

1.1.3. Необходимо помнить, что внешний вид предмета может скрывать его истинное назначение. В качестве камуфляжа для взрывных устройств используются обычные бытовые предметы: сумки, пакеты, свертки, игрушки и т.п.

1.1.4. Не трогать, не вскрывать и не передвигать находку.

1.1.5. Зафиксировать время обнаружения находки.

1.1.6. Сделать так, чтобы люди отошли как можно дальше от опасной находки.

1.1.7. Обязательно дожждаться прибытия оперативно-следственной группы, так как вы являетесь самым важным очевидцем.

1.1.8. До прибытия оперативно-следственной группы находиться на безопасном расстоянии от обнаруженного предмета и быть готовым дать показания, касающиеся случившегося.

В случае необходимости, а также по указанию правоохранительных органов необходимо руководителю образовательного учреждения или лицу, его заместителю, следует подать команду для осуществления эвакуации педагогического состава согласно плану эвакуации

2.10. Заместителю директора школы по АХЧ обеспечить возможность беспрепятственного подъезда к месту обнаружения подозрительного транспорта автомашин правоохранительных органов, скорой медицинской помощи, пожарной охраны, сотрудников подразделений министерства по чрезвычайным ситуациям, служб эксплуатации.

2. Действия при поступлении угрозы по телефону

2.1. При поступлении угрозы немедленно доложите об этом директору школы или лицу, его замещающему, для принятия соответствующих мер и сообщения о поступившей угрозе в правоохранительные органы и отдел образования администрации района.

2.2. Постарайтесь дословно запомнить разговор и зафиксировать его на бумаге.

2.3. Не распространяйтесь о факте разговора и его содержании, насколько возможно ограничьте число людей, владеющих информацией.

2.4. По ходу разговора отметьте пол, возраст звонившего и особенности его речи:

- тембр (громкий или тихий, низкий или высокий);
- темп речи (быстрый или медленный);
- произношение (отчетливое, искаженное, с заиканием, «шепелявое», наличие акцента или диалекта);
- манера речи (развязная, с издевкой, с нецензурными выражениями).

2.5. Обязательно отметьте звуковой фон (шум автомашин или железнодорожного транспорта, звук теле- или радиоаппаратуры, голоса и др.).

2.6. Отметьте характер звонка (городской или междугородный).

2.7. Обязательно зафиксируйте точное время начала разговора и его продолжительность.

2.8. В любом случае постарайтесь в ходе разговора получить ответы на следующие вопросы:

- куда, кому, по какому телефону звонит этот человек?
- какие конкретно требования он выдвигает?
- выдвигает требования лично он, выступает в роли посредника или представляет какую-то группу лиц?
- на каких условиях он или они согласны отказаться от задуманного?
- как и когда с ним (с ними) можно связаться?
- кому вы можете или должны сообщить об этом звонке?

2.9. Постарайтесь добиться от звонящего максимально возможного количества времени для принятия вами и вашим руководством решений или совершения каких-либо действий.

2.10. Если возможно, еще в процессе разговора сообщите о нем директору школы, если нет, то немедленно после его окончания.

3. Действия при поступлении угрозы в письменной форме

4.9. Перенося лишения, оскорбления и унижения, не смотрите в глаза преступникам, не ведите себя вызывающе.

4.10. При необходимости совершить то или иное действие (сесть, встать, пойти, спуститься в туалет), спрашивайте разрешение.

4.11. Если вы ранены, то постарайтесь не двигаться. Этим вы сократите потерю крови.

4.12. Помните: ваша цель – остаться в живых.

4.13. Будьте внимательны, постарайтесь запомнить приметы преступников, отличительные черты их лиц, одежду, имена, клички, шрамы и татуировки, особенности речи и манеры поведения, тематику разговоров и т.д.

4.14. Помните, что, получив сообщение о вашем захвате, спецслужбы уже начали действовать, и предпримут все необходимое для вашего освобождения.

4.15. Во время проведения спецслужбами операции по вашему освобождению неукоснительно соблюдайте следующие требования:

- лежите на полу лицом вниз, голову закройте руками и не двигайтесь;
- ни в коем случае не бегите навстречу сотрудникам спецслужб или от них, так как они могут принять вас за преступника;
- если есть возможность, держитесь подальше от проемов дверей и окон.

5. Действия при стрельбе

5.1. Если вы услышали стрельбу на улице, не стойте у окна, даже если оно закрыто занавеской.

5.2. Передвигаясь по помещению во время стрельбы, не поднимайтесь выше уровня подоконника.

5.3. Не разрешайте учащимся входить в класс, со стороны которого слышна выстрелы.

5.4. Если стрельба застала вас на улице, ложитесь на землю и постарайтесь отползти за укрытие (угол здания, клумба, остановка). Если укрытия поблизости нет, закройте голову руками и лежите смирно. Когда все стихнет, вы сможете подняться и, изменив маршрут, добраться до места назначения.

6. Действия при взрыве здания

6.1. Если произошел взрыв, нужно немедленно лечь на пол, стараясь не вставать вблизи стеклянных шкафов, витрин и окон.

6.2. Если здание стало рушиться, то укрыться можно под главными дверями, потому что гибель чаще всего несут перегородки, потолки и балконы.

6.3. Если здание «тряхнуло», не надо выходить на лестничные площадки, пользоваться включенных электроприборов.

6.4. Оказавшись в темноте, не стоит тут же зажигать спички, т.к. может возникнуть утечка газа.

6.5. Выходить из здания следует прижавшись спиной к стене, особенно если придется спускаться по лестнице. При этом необходимо пригнуться, закрыть голову руками, поскольку сверху могут посыпаться обломки и

66. Оказавшись на улице, нужно отойти от здания. При этом необходимо смотреть за карнизами и стенами, которые могут рухнуть. Важно быстро ориентироваться на местности, т.к. при обрушении дома поднимается густая пыль, которая может вызвать панику.

7. Особенности террористов-смертников и действия при их угрозе

7.1. Характерными признаками террористов-смертников являются их аномальное поведение; неестественная бледность, некоторая замкнутость реакций и движений, вызванные возможной передозировкой транквилизаторов или наркотических веществ; желание спрятаться от камер видеонаблюдения (попытка опустить голову, прикрыться, прикрыть лицо рукой или платком, спрятаться за более высокого человека).

7.2. Террорист, как правило, имеет при себе мобильный телефон для связи с руководителем в случае возникновения трудностей. Поскольку террористы обычно не являются жителями данного района, они, как правило, плохо ориентируются на местности и не отличаются хорошими знаниями владения мобильными телефонами, карточками метрополитена и пропусками при входе в наземный транспорт.

7.3. Национальность исполнителя-смертника для организаторов террористических акций принципиальной роли не играет. Между тем анализ последних проявлений терроризма на территории России показывает стремление использовать в этих целях представителей отдаленных сельских районов южных регионов страны.

7.4. При совершении теракта смертники одеваются в одежду, характерную для данной местности. Тем не менее в их одежде, поведении присутствует ряд характерных признаков. Женщины имеют головной убор, при этом это не только традиционный глухой платок, но и легкие косынки или шарфы. В летнее время одежда террориста-смертника не соответствует сезону, поскольку является чересчур просторной, т.к. предназначена для скрытия на теле взрывного устройства.

7.5. Будьте осторожны! Если смертник почувствует внимание окружающих, он может привести взрывное устройство в действие немедленно. Поэтому, чтобы обезопасить себя и окружающих, старайтесь соблюдать спокойствие и, не привлекая внимания потенциального вам человека, сообщить о нем в административные или правоохранительные органы либо в службы безопасности.

8. Действия при угрозе химического или биологического терроризма

8.1. При обнаружении или установлении фактов применения химических и биологических веществ в образовательном учреждении или на его территории необходимо немедленно сообщать об этом руководителю

принадлежит или лицу, его замещающему, в правоохранительные органы и в органы ГО и ЧС.

42. В случае реального поражения химическим веществом пострадавшего следует немедленно вывести (вынести) на свежий воздух и оказать ему первую медицинскую помощь: обеспечить тепло и покой, при необходимости

– промывание желудка, кислородное или искусственное дыхание, прием необходимых медицинских препаратов, после чего направить пострадавшего в ближайшее учреждение. Эти мероприятия проводит санитарное звено формирования ГО под руководством медицинского работника школы.

43. При угрозе эпидемии или воздействия биологических агентов необходимо максимально сократить контакты с другими людьми, прекратить посещение общественных мест, не выходить без крайней необходимости на улицу. Защищаться можно только в средствах индивидуальной защиты, хотя бы простейших, таких как ватно-марлевые повязки, наглухо застегнутая верхняя одежда с кашпоном, сапоги и перчатки.

4 Действия при получении информации об эвакуации

44. Получив сообщение от администрации школы о начале эвакуации, соблюдайте спокойствие и четко выполняйте мероприятия, предусмотренные планом эвакуации учащихся и сотрудников.

45. Возьмите личные документы, деньги и ценности.

46. Окажите помощь в эвакуации тем, кому это необходимо.

47. Обязательно закройте на замок двери кабинетов, в которых находится ценная документация и дорогостоящее имущество – это защитит кабинет от возможного проникновения мародеров.

48. Не допускайте паники, истерики и спешки. Помещение покидайте организованно, согласно схеме путей эвакуации.

49. Возвращайтесь в покинутое помещение только после разрешения ответственных лиц.

50. Помните, что от согласованности и четкости ваших действий будет зависеть жизнь и здоровье многих людей.

Часть 2. Мероприятия по предупреждению террористических актов в школе

1. Руководящему составу школы и всем педагогам (учителям, воспитателям, преподавателям) знать самим и довести до сведения обучающихся в части их касающейся требования руководящих документов по предупреждению и борьбе с терроризмом, таких как Закон РФ «О борьбе с терроризмом», Постановление Правительства РФ № 1040 «О мерах по предупреждению терроризму», письма Министерства образования от 28.10.99, от 01.02.2000.

2. Заместителю директора по воспитательной работе и классным руководителям необходимо включать в годовые и месячные планы воспитательной работы проведение таких мероприятий, как встречи

обучающихся, педагогов и всех сотрудников учреждения с сотрудниками правоохранительных органов (ФСБ, МВД, прокуратуры), вечера, диспуты и лекции на темы: «Сущность патриотизма и его проявление в наше время», «Дисциплинированность и бдительность – в чем выражается их взаимосвязь?», «Сущность терроризма», «Молодежные экстремистские организации и их опасность для общества», «Как террористы и экстремисты могут использовать подростков и молодежь в своих преступных целях?» и др.

3. Классным руководителям и всем педагогам предупреждать, выявлять и своевременно пресекать факты недисциплинированного поведения отдельных обучающихся, вовлечения их в экстремистские организации и реакционные религиозные секты. Взаимодействовать по этим вопросам с сотрудниками правоохранительных органов, а также с родителями обучающихся, использовать авторитет и влияние коллективов обучающихся, их общественные органы.

4. Преподавателю-организатору ОБЖ ежегодно планировать занятия по противодействию терроризму в рамках дисциплин ОБЖ.

Часть 3. Мероприятия по предотвращению террористических актов в здании школы и на ее территории

1. Заместителям директора школы по безопасности и административно-хозяйственной работе содержать в порядке чердачные, подвальные и другие помещения, запасные выходы из здания, которые должны быть опечатаны и опечатанными должны быть также огнетушители и аптечки. Ежедневно осуществлять контроль состояния этих объектов. Следить за освещением территории учреждения в темное время.

2. Заместителю директора школы по АХЧ не реже одного раза в неделю проверять состояние учебных помещений (классов, кабинетов, актового зала). Контролировать выдачу ключей от учебных помещений педагогам и отбирать ключи после окончания занятий.

3. Постоянному составу школы прибывать на свои рабочие места за 15 минут до начала занятий с целью подготовки к занятиям и проверки их готовности на предмет отсутствия посторонних и подозрительных предметов.

4. Обучающимся прибывать в школу заблаговременно с целью своевременной подготовки к началу занятий. Дежурному педагогу и обучающимся дежурной группы своевременно, за 20 минут, прибывать на свои рабочие места и готовить их к работе (знакомиться с инструкциями для дежурных, выявлять посторонние и подозрительные предметы).

5. Заместителю директора по безопасности ежегодно планировать и проводить командно-штабные учения с руководящим составом учреждения и представителями лицами ГО, а также тренировки со всем личным составом школы по действиям при возникновении угрозы совершения террористического акта в помещениях и на территории учреждения. Своевременно представлять директору предложения по приобретению средств

...уальной защиты (СИЗ), приборов химической и радиационной
...аудио-, видео - и компьютерной техники и учебных материалов к
...учебно-методической литературы и наглядных пособий по вопросам
...действия терроризму и обеспечения безопасности обучающихся и
...ников.

7. Дежурному педагогу:

- инструктировать обучающихся дежурной группы;
- не пропускать в помещения школы посетителей с подозрительной сумкой (тяжелые сумки, ящики, большие свертки и т.д.);
- составлять списки сотрудников и обучающихся, несвоевременно прибывающих на работу и на занятия, и представлять их заместителю директора учреждения по учебно-воспитательной работе для принятия соответствующих мер.

8. Дневному сторожу:

- при пропуске на территорию учреждения автотранспортных средств проверять соответствующие документы и характер ввозимых грузов;
- особое внимание уделять проверке документов и выявлению целей визита посетителей;
- ограничить пропуск в здание школы родственников и знакомых обучающихся (пропускать только после разрешения дежурного администратора);
- держать входные двери здания свободными для входа и выхода во время массового (общего) прибытия сотрудников и обучающихся на работу и занятия и убытия их после окончания работы и занятий. В остальное время входные двери должны находиться в запортом состоянии и контролироваться охранником по звонку прибывшего;
- после окончания рабочего дня регулярно обходить и проверять помещения школы и каждые два часа обходить территорию, обращая внимание на посторонние и подозрительные предметы;
- во всех обнаруженных нарушениях немедленно докладывать заместителю школы, дежурному администратору.

9. Каждый сотрудник и обучающийся школы обязан при обнаружении подозрений и нарушений, касающихся обеспечения безопасности в учреждении, незамедлительно сообщить об этом директору школы, или заместителю или заместителю по безопасности.

4. Как выявить террористов? 1. Признаки подготовки теракта

Следует обращать внимание на использование помещений школы, подвалов. Перемещение и складирование в них предметов, как вам кажется, не должны находиться в данном месте в это время,

обоснованные подозрения (например, хранение больших партий с сыпучими веществами). Террористы и их пособники обычно осуществлять подобные действия в вечернее и ночное время

Знайте, что внешний вид предмета может скрывать его истинное. Террористы маскируют самодельные взрывные устройства под бытовые предметы: сумки, пакеты, свертки и даже детские

Не пытайтесь предпринимать самостоятельные действия в отношении подозрительных лиц или предметов. Ваша задача – незамедлительно сообщить о своих подозрениях сотрудникам милиции или спецслужб.

Тщательное изучение объекта теракта Организаторы террористических акций всегда предварительно изучают объект будущего теракта, для чего проводят видео- и фотосъемку, составляют схемы объекта и путей подхода к нему, пытаются получить информацию о системе безопасности объекта, в том числе и через сотрудников

С террористами никогда не останавливаются рядом с местом теракта. В присутствии чужого водителя автотранспорта они не разговаривают, а в случае необходимости обходятся общими фразами исключительно на родном языке.

Приложение №10

Памятка о действиях при угрозах террористического характера.

1. Помните, что каждый гражданин обязан оказывать содействие правоохранительным органам в предупреждении, выявлении и пресечении террористической деятельности (ст. 9 Гл. II закона «О борьбе с терроризмом»).

2. При обнаружении подозрительного предмета (который может оказаться взрывным устройством); получении письменного сообщения или сообщения по телефону с угрозой террористического характера немедленно сообщить об этом директору учреждения, а при его отсутствии его заместителю и в милицию (тел. 02) или в местное отделение милиции или Управление ФСБ РФ по г.Баксан

Отдел внутренних дел по Баксанскому району 02 ; 2-22-10

Отдел ГО и ЧС – 2-24-33

3. Не предпринимать никаких действий с взрывчатыми устройствами или подозрительными предметами - это может привести к взрыву, человеческим жертвам и разрушениям.

4. При получении по телефону сообщения, содержащего угрозу надо дословно запомнить разговор и зафиксировать его на бумаге, отметить точное время начала разговора и его продолжительность, особенности манеры речи звонившего. Все это сообщить в милицию (тел. 02) или местные отделения ФСБ Управление ФСБ РФ по г.Баксан

5. При получении угрозы в письменном виде надо обращаться с документом предельно осторожно: поместить в полиэтиленовый пакет - сам документ, конверт, все вложения и упаковку. Постараться не оставлять на документе отпечатков своих пальцев. Сообщить о случившемся в милицию или орган ФСБ и дальше действовать по их указанию.

6. Оказавшись в заложниках, сохранить выдержку и самообладание, не спорить с террористами, выполнять все их требования, на все действия просить разрешение. При возможности (если есть мобильный телефон) сообщить о случившемся и о своем местонахождении родственникам или в милицию. Помните, что ради сохранения своей жизни и жизни других заложников надо потерпеть. При безопасной возможности освободиться от заложников, надо уходить.

ЛИСТ

паспорта антитеррористической защищенности МОУ
«СОШ № 1» с.п Баксаненок

№	Должность	Роспись	Замечания
1	Глава местной администрации Баксанского муниципального района Х.Л.Сижажев		
2	Начальник отдела по г.о. Баксан и Баксанскому району УФСБ России по КБР Х.Р.Иванов.		
3	Начальник отдела Контроля по г. о. Баксан и Баксанскому району Главного управления МЧС России по КБР Н.Х.Афаунов		
4	Начальник МО МВД России по КБР «Баксанский» полковник Матиев А.А. Матуев		
5	Главный специалист по мобилизации приемной работы УО и УС местной адм-ции КБР Баксанского муниципального района КБР А.А. Паунежев		

**ЛИСТ вносимых изменений в Паспорт безопасности
(антитеррористической защищенности)**

Дата вносимых изменений	Основание для вносимых изменений	Характер (содержание) вносимых изменений	Изменения внесены: (Ф.И.О. и должность лица, внесшего изменения)	Подпись лица, внесшего изменения

Копии Листа переданы в:

1. _____

наименование организации (ведомства),

должность, звание, Ф.И.О., подпись лица получившего копию Листа

2. _____

наименование организации (ведомства),

должность, звание, Ф.И.О., подпись лица получившего копию Листа

3. _____

наименование организации (ведомства),

должность, звание, Ф.И.О., подпись лица получившего копию Листа

**ЛИСТ вносимых изменений в Паспорт безопасности
(антитеррористической защищенности)**

Дата вносимых изменений	Основание для вносимых изменений	Характер (содержание) вносимых изменений	Изменения внесены: (Ф.И.О. и должность лица, внесшего изменений)	Подпись лица, внесшего изменения

Копии Листа переданы в:

1. _____
наименование организации (ведомства),


должность, звание, Ф.И.О., подпись лица получившего копию Листа

2. _____
наименование организации (ведомства),

должность, звание, Ф.И.О., подпись лица получившего копию Листа

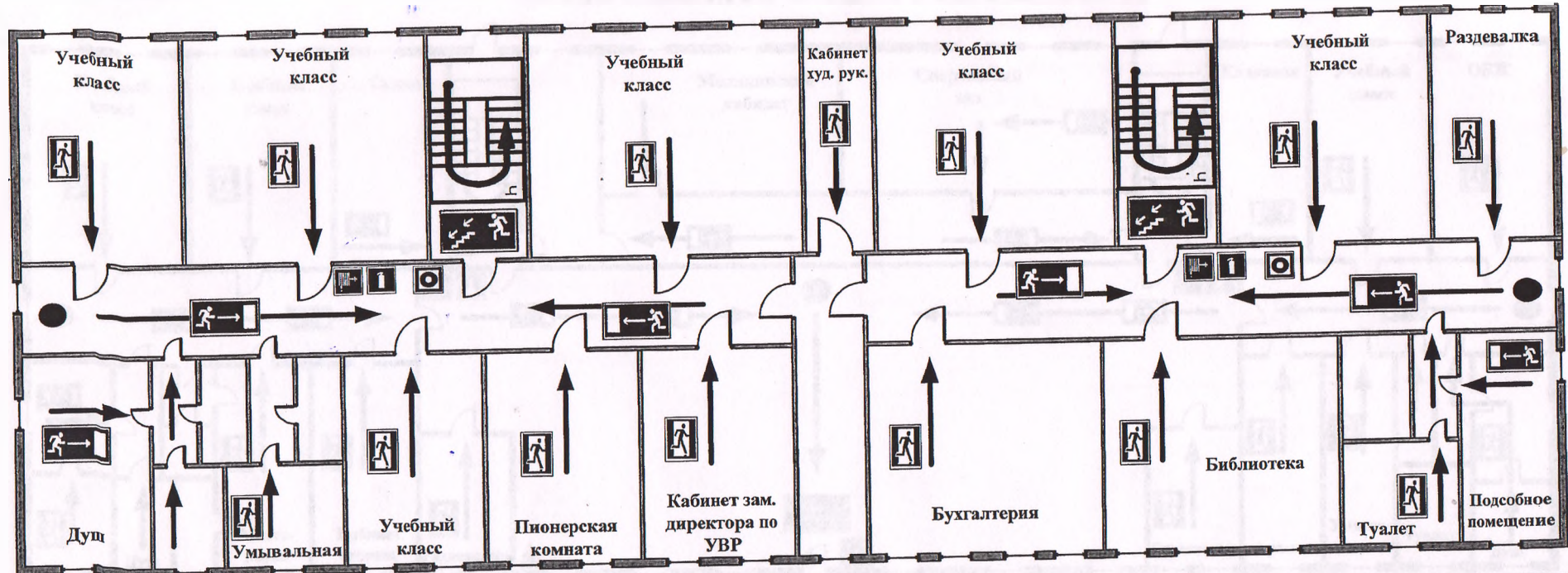
3. _____
наименование организации (ведомства),

должность, звание, Ф.И.О., подпись лица получившего копию Листа



СОГЛАСОВАНО
 Начальник ОНД по г. Баксану
 и Баксанскому району
 подполковник в. службы
 А.Б. Шогенов
 _____ 2014

ПЛАН ЭВАКУАЦИИ ЛЮДЕЙ ПРИ ПОЖАРЕ (со 2-го этажа МОУ СОШ № 1 с.п. Баксаненок)



<p>РУКОВОДИТЕЛИ И ДОЛЖНОСТНЫЕ ЛИЦА ОБЯЗАНЫ:</p> <ol style="list-style-type: none"> 1. Продублировать сообщение о возникновении пожара в пожарную охрану и поставить в известность вышестоящее руководство. 2. В случае угрозы жизни людей немедленно организовать их спасение, используя для этого все имеющиеся силы и средства. При необходимости отключит электроэнергию (за исключением систем противопожарной защиты), выполнить другие мероприятия, способствующие предотвращению развития пожара и задымления помещений здания. Прекратить все работы в здании кроме связанных с ликвидацией пожара. 3. Удалить за пределы опасной зоны всех работников, не участвующих в тушении пожара. Осуществить общее руководство по тушению пожара до прибытия подразделений пожарной охраны. Обеспечить соблюдение требований безопасности работниками, принимающими участие в тушении пожара. Одновременно с тушением пожара организовать эвакуацию и защиту материальных ценностей. 4. Организовать встречу подразделений пожарной охраны и оказать помощь в выборе кратчайшего пути для подъезда и очути пожара. Сообщить прибывшим подразделениям пожарной охраны сведения об обстановке на объекте. 	<p>ДЕЙСТВИЯ ПРИ ПОЖАРЕ</p> <ul style="list-style-type: none"> ❖ Ориентироваться на плане. Определить свое местонахождение. ❖ Немедленно сообщить в пожарную охрану по телефону 01 или 112. ❖ Включить пожарную сигнализацию. ❖ При возможности эвакуировать людей. ❖ Принять меры по тушению пожара и ликвидации задымления помещений. 	<p>УСЛОВНЫЕ ОБОЗНАЧЕНИЯ</p> <ul style="list-style-type: none"> Направление движения при эвакуации Вы находитесь здесь Направление движения при эвакуации Направление движения при эвакуации Электро щит, Осторожно электричество Огнетушитель Эвакуационный выход Пожарный край
--	--	--

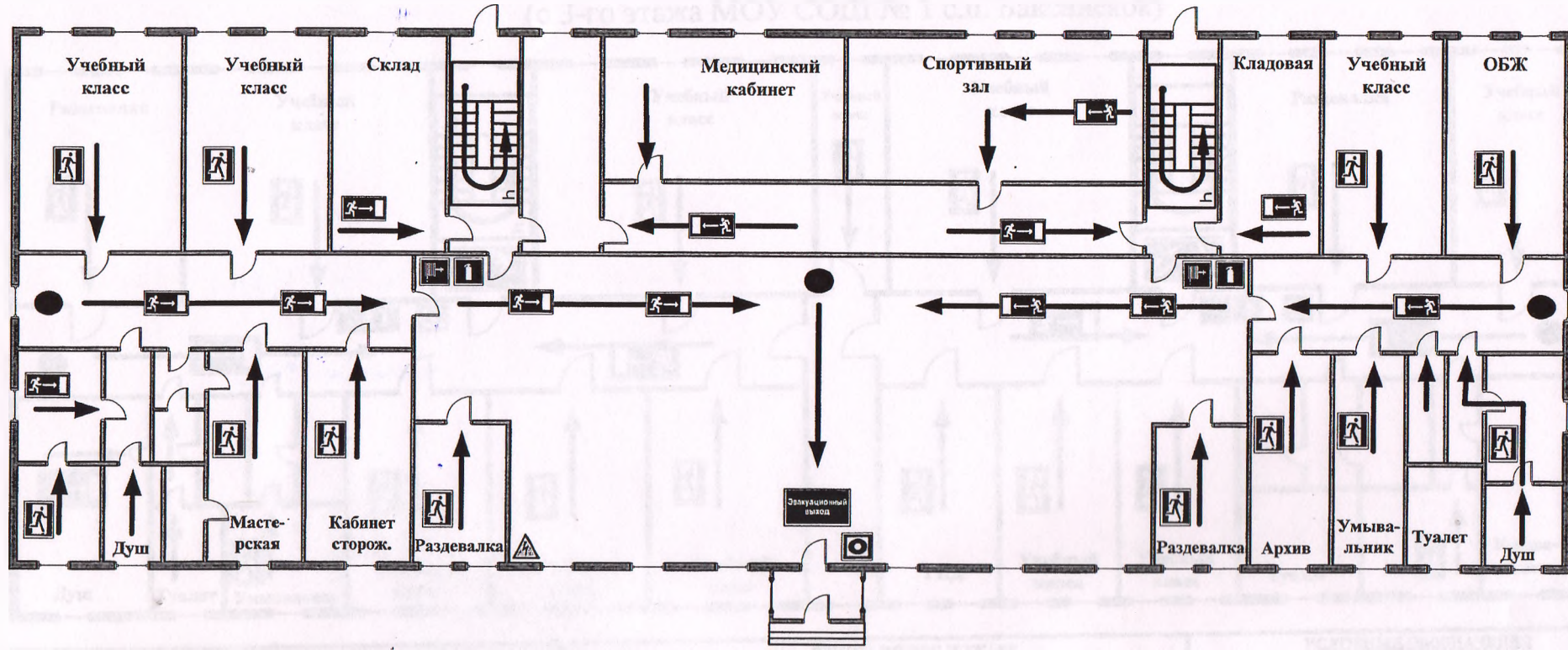
44



Директор
с.п.п. *[Signature]*

СОГЛАСОВАНО
Начальник ОНД по г. Баксану
и Баксанскому району
подполковник в.н. службы
А.Б. Шогенов
2014

ПЛАН ЭВАКУАЦИИ ЛЮДЕЙ ПРИ ПОЖАРЕ (с 1-го этажа МОУ СОШ № 1 с.п. Баксаненок)

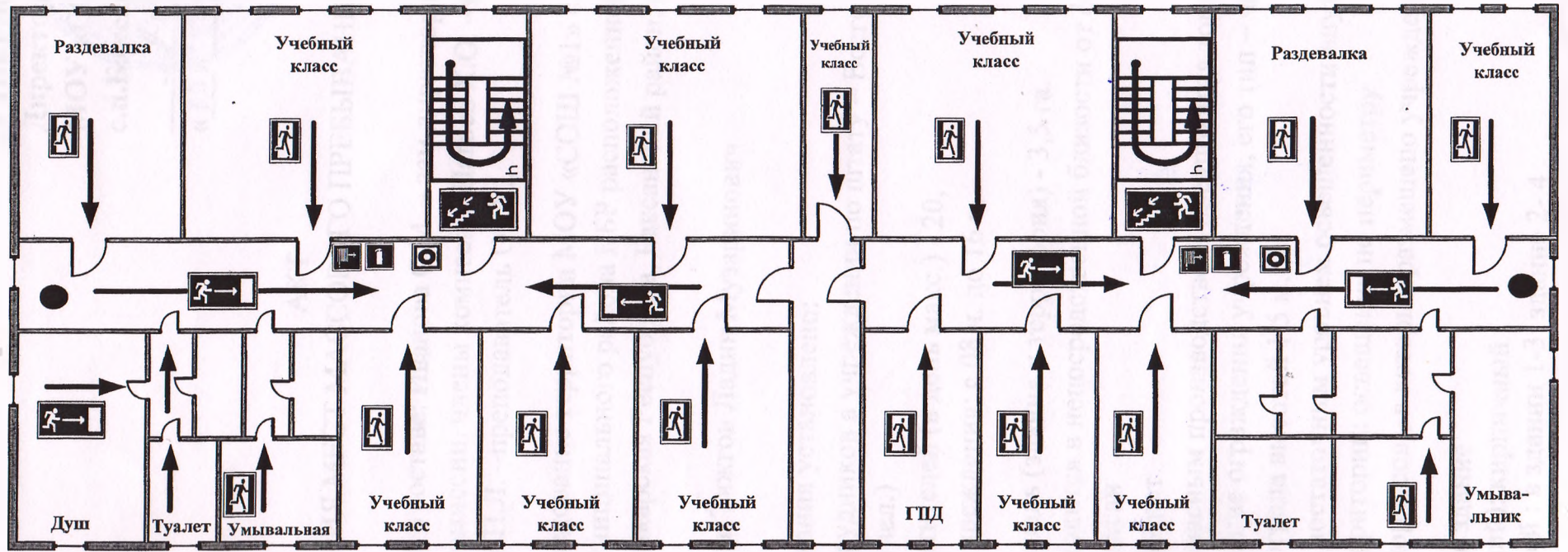


РУКОВОДИТЕЛИ И ДОЛЖНОСТНЫЕ ЛИЦА ОБЯЗАНЫ:	ДЕЙСТВИЯ ПРИ ПОЖАРЕ	УСЛОВНЫЕ ОБОЗНАЧЕНИЯ
<ol style="list-style-type: none"> Предублировать сообщение о возникновении пожара в пожарную охрану и поставить в известность вышестоящее руководство. В случае угрозы жизни людей немедленно организовать их спасение, используя для этого все имеющиеся силы и средства. При необходимости отключить электроэнергию (за исключением систем противопожарной защиты), выполнить другие мероприятия, способствующие предотвращению развития пожара и задымления помещений здания. Прекратить все работы в здании кроме связанных с ликвидацией пожара. Удалить за пределы опасной зоны всех работников, не участвующих в тушении пожара. Осуществить общее руководство по тушению пожара до прибытия подразделений пожарной охраны. Обеспечить соблюдение требований безопасности работниками, принимающими участие в тушении пожара. Одновременно с тушением пожара организовать эвакуацию и защиту материальных ценностей. 	<ul style="list-style-type: none"> Сориентируйтесь на плане. Определите свое место нахождения. Немедленно сообщите в пожарную охрану по телефону 01 или 112. Включите пожарную сигнализацию. При возможности эвакуировать людей. <p>● Вы находитесь здесь</p> <p>☎ Назвать адрес, объекта, место возникновения пожара, и сообщить свою фамилию</p> <p>🔔 Нажать кнопку пожарной сигнализации или подать сигнал тревоги голосом.</p> <p>👤 ➔ Ориентироваться по знакам безопасности</p>	<p>➔ Направление движения при эвакуации</p> <p>● Вы находитесь здесь</p> <p>🔔 Ручной пожарный извещатель</p> <p>➔ Направление движения при эвакуации</p> <p>⚠ Электро щит, Осторожно электричество</p>



СОГЛАСОВАНО
 Начальник ОНД по г. Баксану
 и Баксанскому району
 подполковник в.н. службы
 А.Б. Шогенов
 _____ 2014

ПЛАН ЭВАКУАЦИИ ЛЮДЕЙ ПРИ ПОЖАРЕ (с 3-го этажа МОУ СОШ № 1 с.п. Баксаненок)



РУКОВОДИТЕЛИ И ДОЛЖНОСТНЫЕ ЛИЦА ОБЯЗАНЫ:	ДЕЙСТВИЯ ПРИ ПОЖАРЕ	УСЛОВНЫЕ ОБОЗНАЧЕНИЯ
<ol style="list-style-type: none"> 1. Продублировать сообщение о возникновении пожара в пожарную охрану и поставить в известность вышестоящее руководство. 2. В случае угрозы жизни людей немедленно организовать их спасение, используя для этого все имеющиеся силы и средства. При необходимости отключают электроэнергию (за исключением систем противопожарной защиты), выполнить другие мероприятия, способствующие предотвращению развития пожара и задымления помещений здания. Прекратить все работы в здании кроме связанных с ликвидацией пожара. 3. Удалить за пределы опасной зоны всех работников, не участвующих в тушении пожара. Осуществить общее руководство по тушению пожара до прибытия подразделения пожарной охраны. Обеспечить соблюдение требований безопасности работниками, принимающими участие в тушении пожара. Одновременно с тушением 	<ul style="list-style-type: none"> ❖ Ориентироваться на плане. Определить свое место нахождения. ❖ Немедленно сообщить в пожарную охрану по телефону 01 или 112. ❖ Включить пожарную сигнализацию. ❖ При возможности эвакуировать людей. 	<ul style="list-style-type: none"> Направление движения при эвакуации Вы находитесь здесь Направление движения при эвакуации Ручной пожарный извещатель Направление движения при эвакуации Электро щит, Осторожно электричество


УТВЕРЖДАЮ

Директор
МОУ «СОШ №1»

с.п.Баксаненок

 Тяжгов Л.М.

«15» 08 20 г.



АКТ

ОБСЛЕДОВАНИЯ МЕСТ МАССОВОГО ПРЕБЫВАНИЯ ЛЮДЕЙ

Комиссией в составе: Иванова С.М. – зам.директора по УВР,
председатель комиссии, члены комиссии: Нагоев Х.О. –зам.директора по
АХЧ, Кожоков Н.Л. –преподаватель ОБЖ.,

проведено обследование территории МОУ «СОШ №1» с.п. Баксаненок,
Баксанского муниципального района КБР расположенной по адресу: 361503,
Кабардино – Балкарская Республика, Баксанский район, с.п.Баксаненок, ул.
Березгова, 191.

Директор школы Тяжгов Ладин Музаринович
тел.36-1-49

В ходе обследования установлено:

Количество сотрудников в учреждении по штату – Всего 440, (из них
учащихся – 380 чел.)

количество посетителей (в день макс.) - 20,

Режим работы учреждения: с 08 ч. до 16 ч.

Занимаемая площадь (здания и территория) - 3,5 га.

Учреждение находится в непосредственной близости от федеральной трассы

Прохладный - Баксан

Жилые строения - нет

Предприятия с опасным производством, предприятия торговли, и др.- нет

Наличие и состояние ограждения учреждения, его тип – частичная
металлическая ограда высотой 1,5 м.

Обеспеченность достаточным уровнем освещенности внутренней и
прилегающей территории: освещение по периметру

Кол-во зданий (корпусов), в которых размещено учреждение:

1. 3-х этажное здание

Тип здания (зданий): кирпичный

Количество этажей : в здании 1-3; здание 2- 4

Количество входов в здании: в здании 1-2; в здании 2-1

Количество запасных выходов в здании: в здании 1-4; в здании 2- 3

Наличие КПП, его состояние и инженерно-техническая укрепленность: нет

Наличие подсобных помещений и дополнительных строений (при наличии указать

- на внутренней или внешней территории учреждения): столовая;

2. Вид хранения взрывоопасных и химических веществ (при наличии): нет

3. Наличие комнаты техперсонала, вахтерские и др. (где расположены): расположены на каждом этаже

4. Наличие чердачных помещений: есть

Наличие подвальных помещений: есть

Возможность бесконтрольного доступа к чердачным и подвальным помещениям посторонних лиц: нет

Техническое состояние окон (материал рам, наличие решеток и запоров): деревянные рамы, решеток нет

5. Вид охраны учреждения: сторожевая

В какой период охраняется учреждение: круглосуточно

(круглосуточно, если по графику, то указать время работы)

Применяемые инженерные технические средства охраны:

Наличие и состояние инженерных средств обеспечения безопасности (приспособления для снижения скорости автомобиля, шлагбаум и др.) - наличие ворот

Наличие и состояние охранной сигнализации (указать, куда выведен сигнал тревоги)

Наличие и состояние "тревожной кнопки" (КТС) - нет

(указать количество

стационарных КТС и на брелке) - нет

Видеонаблюдение: есть, но временно не работает

Наличие и состояние системы телевизионного видеонаблюдения: есть

Пожарно-техническое состояние:

Наличие и состояние пожарной сигнализации: есть, но не работает

Наличие и состояние средств пожаротушения: есть огнетушители в количестве 14шт.

Дополнительные сведения по пожарной безопасности: наличие пожарных гидрантов с пожарными рукавами

Ответственный за противопожарную безопасность: Нагоев Х.О., Приказ №134 от 22.08.14г.

Ответственный за антитеррористическую безопасность: Кожоков Н.Л. Приказ №130, от 20.08.14г.

Участковый уполномоченный полиции, закрепленный за учреждением – Каскулов А.А.

Инспектор по делам несовершеннолетних (если есть) – Бечканов А.Х.

В учреждении с администрацией и обслуживающим персоналом регулярно проводятся занятия, в ходе которых разъяснен порядок действий при получении информации о ЧС (возможности совершения террористических актов, нарушения общественного порядка, совершения преступлений, обнаружения взрывных устройств и других подозрительных предметов, при появлении лиц, замышляющих совершение преступлений, и другим действиям при возникновении). План и справки о проведении занятий в наличии.

В учреждении разработана и утверждена документация по вопросам обеспечения безопасности (название документа, год разработки):

1. Приказ о назначении ответственного, за антитеррористическую безопасность , 2015г.
2. Приказ о назначении ответственного за противопожарную безопасность, 2015г.
3. Паспорт безопасности мест массового пребывания людей, 2015г.
4. поэтажный план по эвакуации при пожаре

Вывод:

По результатам обследования месту массового пребывания людей установить _____ категорию.

Председатель комиссии: Иванова С.М., зам. по УВР

(подпись)

Члены комиссии

Нагоев Х.О.

(подпись)

Кожоков Н.Л.


(подпись)

Акт является основанием для разработки (корректировки) паспорта безопасности мест массового пребывания людей.

М.П.

Директор

МОУ «СОШ №1 » с.п.Баксаненок _____



Тяжгов Л.М.

« 15 » 08 20 15 г.

